



## TÉMA PRO TÝDEN 31.1.- 4.2. 2022

### „Paní Zima čaruje,,

#### Motivační pohádka: „Jak paní Zima začala kralovat,,

Byla jednou jedna zeměkoule a na té zeměkouli byla čtyři království. První království Zimní, kde vládla královna Zima Běloučká. Druhé království Jarní, kde vládł král Jarňáček Zpěváček. Třetí království Letní, kde vládla královna Letnička Voňavá. Čtvrté království Podzimní, kde vládł král Podzim Hojný. Ale milé děti, také na té zeměkouli žila byla Babula Jagula. Nepřejte si to ani slyšet, do čeho se zapletla. Babula Jagula uměla totiž kouzlit. Vařila výborné bylinkové čajičky pro krále a královny, aby neměli rýmu, kašel, bolení břicha, a tak dále. Jednou za ní přišla Královna Zima Běloučká, bylo to takhle na podzim, kdy ještě vládł král Podzim Hojný. Královna Zima prosila Babulu Jagulu, aby jí uvařila čajiček, prý jí trápí rýma, a než půjde v prosinci kralovat, chce být zdravá. Babula Jagula pozorně vyslechla královnu Zimu a začala míchat čaj z meduňky a sedmikrásky. (Dala do něj také trochu lásky). Tu jí do hlavy při míchání čajičku skočil skřítek Pokušitel a našeptal jí: "Dej do toho čaje hódně a hódně meduňky a sedmikrásky, zbavíš královnu Zimu rýmy rychleji, věř mě věř, není to lež." Začal se potutelně smát: "Chichi chacha, chichi chacha! Dej toho tam hódně a hódně!" Babula Jagula ho poslechla, aniž by si to ve své hlavičce makovičce přebrala, a našupala do vařící vody celý pytel meduňky a sedmikrásky, tak moc, že by po ní spali všechny lidičky ve všech čtyřech královstvích. Královna Zima si nalila čaj do termosky, poděkovala Babuli Jaguli, sedla na koně Fičáka a upalovala s větrem o závod do svého Zimního království. Na svém hradě si pak lehla do své zmrzlé postele, přikryla se sněhovou peřinou, nalila si čaj do hrníčku a napila se. Hned po prvním loku upadla do hlubokého spánku, hrneček jí vypadl z ruky, a už spala a spala a spala. A jak to bylo dál na zemi s kralováním, milé děti? Zatím kraloval král Podzim, dohlížel, jak dozrálo ovoce - jablíčka, hrušky, a tak dále, zelenina - mrkev, petržel, celer, a tak dále. Dohlížel, aby lidé všechno sklídili, protože měla již brzy přijít vládnout královna Zima, která je dlouhá a zvířátka potřebují jíst. Přesel měsíc listopad a začal měsíc prosinec, kdy končí vláda krále Podzima a přichází kralovat královna Zima. Stromy už se těšily na sněhovou peřinku, a pořád nic. Zvířátka už usínala ve svých pelíšcích spánkem zimulánkem, královna Zima však stále nepřicházela. V pelišku se probudil jezevec Brumlinka, už si myslel, že je jaro, protože mu bylo teplíčko, nestudil ho mráz. Ale ouvej ouvej, nikde neviděl své kamarády také vstávat a vítat krále Jarňáčka Zpěváčka. Jezevec

Brumlinka smutně ulehl do svého pelíšku a pokoušel se usnout spánkem zimulánkem. Král Podzim už by také rád spal, byl celý unavený svým kralováním. Přemýšlel, kde je paní Zima. Chtěl jí již vládu předat. Byl tuze smutný, když viděl, jak vylézají z pelíšků zvířátka, na stromech začínají rašit pupeny a obilíčko se zelená. Tuze se o ně bál. Až uhodí pomocník královny Zimy Mrazík, tak vše v přírodě zmrzne. Nechtěl jen tak čekat, a proto si k sobě zavolal svého syna prince Podzimňáčka Hojného. Vše mu vypověděl a poprosil ho o radu. Princ Podzimňáček pověděl tatínkovi králi o nápadu, který mu našeptal skříteček Chytrolín - aby se spolu vydali do Zimního království, kde vysvobodí královnu Zimu. Král poděkoval synovi za radu a společně jeli k Zimnímu hradu. Po cestě ani živáčka nepotkali. Volali: "Haló, haló, královno Zimo, co se stalo? Haló, haló!" Jen ticho se ozývalo. Když přijeli k Zimnímu hradu, seskočili z koní, otevřeli vrata a zde spatřili, jak všichni spí a spí a spí. Procházeli celým hradem, až přišli do ložnice královny Zimy a král Podzim hned uviděl u postele 1 převrácený hrníček, přičichl k němu a pravil: "Synáčku, cítíš také meduňku a sedmikrásku jako já?" "Ano, tatínku. Takové čaje vaří Babula Jagula. Musíme hned za ní, aby vysvobodila královnu Zimu ze spánku." Při vyslovení posledního slova se rozrazily dveře. Do nich vstoupila Babula Jagula a povídá: "Nesu královně Zimě čaj, aby se probudila a mohla vládnout." Přiložila spící královně k ústům hrnek s čajem, opatrně jí dala napít a královna Zima se po prvních doušcích začala probouzet. To bylo radosti! S královnou Zimou se probudilo i celé Zimní království. Poděkovali králi Podzimu, princovi Podzimňáčkovi i Babuli Jaguli za záchranu a na skřítku Pokušitele, který to vše způsobil, se už ani trošku nezlobili. Královna Zima nechala osedlat koně Fičáka, který odvezl krále Podzima a jeho syna do jejich království, kde ulehli spolu se všemi zvířátky, kytičkami a stromečky ke sladkému spánku zimulánku. A spali a spali a spali... Vše dobře dopadlo, milé děti, přejme si, aby i u nás začala kralovat královna Zima. Už usínám, půjdu také spát, abych mohla ráno vstát a psát pro vás novou pohádku. Odpředu pozpátku, odzpátku dopředu. Pššššš... Byl tam sněhový kopec, na něm ledový zvonec, na něj královna Zima zazvonila bim bam, bim bam bim, a pohádky je konec, cink!

## Úkol č.1

Milé děti a rodiče,

nastala nám opět situace, kdy se nemůžeme společně sejít v naší školce, a proto jsme Vám připravili několik námětů a trochu inspirace na činnosti pro tento týden.

Popovídejte si s rodiči o ročním období zima, co je pro něj typické, jak poznáme, že zima zavládla. Co můžeme dělat pouze v zimě, když nám padá sníh. Máš zimu rád/a ? Co se ti na ní nejvíce líbí ?

Můžeš rodiče naučit písničku Mráz a sníh, kterou jsme společně ve školce již zpívaly a zkus vzpomenout i na pohyb, kterým jsme píseň doprovázely.

[https://www.youtube.com/watch?v=GrCrOFr2R\\_M](https://www.youtube.com/watch?v=GrCrOFr2R_M)



## Mráz a sníh



*em - zpevné*

*B. Viskupová*



1, Mráz, mráz, mráz, le - ti ko - lem nás,  
2, Snih, snih, snih, je - dem na sa - ních,



Mráz, mráz, mráz, ma - lu - je o - braz.  
Snih, snih, snih, všu - de ko - lem smích.



Za - mr - zly lou - ži - čky, ze - bou nás no - ži - čky,  
Ze strá - ně, z ko - pe - čka, je - dou na - še děc - ka.



mráz, mráz, mráz, le - tí ko - lem nás.  
snih, snih, snih, je - dem na sa - ních.

ve volných rozestupech.

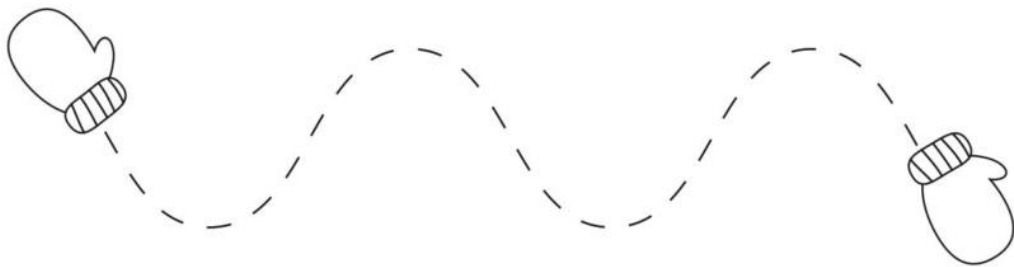

1. takt Tlesknout před - za - před tělem,
2. takt dva čelné kruhy dovnitř,
3. takt tlesknout před - za - před tělem,
4. takt děti napodobují kreslení květů na "zamrzlém okně,"
5. takt ťukají pravou nohou ve stoji přednožném,
5. takt šest poskoků rozkročných bočně střídavé pravou a levou vpřed,
7. a 8. takt jako 1. a 2. takt.

1. takt Děti "chytají sněhové vločky", tlesknou nad hlavou, před tělem, dole před tělem,
2. takt pérování v kolenou ve stoji " - jízda na saních",
3. takt jako 1. takt,
4. takt rychlé točení rukou před tělem (motání),
5. takt třikrát tlesknout u pravého ramene,
6. takt třikrát tlesknout u levého ramene,
7. a 8. takt jako 1. a 2. takt.



a improvizovanou hudbu děti cválají vpřed po kruhu, čímž znázorňují "jízdu na

Procvič ještě svoje ruce a prstíčky pomocí grafomotorického cvičení.



## Úkol č.2

V tomto úkolu si nachystej svoje bystrá očka najdi na pracovním listu se sněhulákem několik rozdílů.

Jsem si jistá, že se Vám podařilo všechny rozdílly najít a můžeme se přesunout na další úkol, kterým bude výroba sněhuláka na zavěšení.

Budeš potřebovat:

- dvě roličky od toaletního papíru (postačí i smotaný a přilepený papír)
- bílou temperu nebo pastelku
- lepidlo
- nůžky
- kousek provázku
- barevný papír (můžeš vyrobit z bílého za pomoci pastelek)

Nejprve nastříhej za pomoci rodičů roličky na tři části, dle velikosti a natři je bílou temperou. Nech dostatečně zaschnout. Připrav mu na černý papír čepici nebo klobouk a vystříhni. Seřad' roličky podle velikosti a s maminkou nebo tatínkem je navlékni na nit nebo provázek. Pomocí černé fixy mu dokresli obličej a zavěs si ho třeba v pokojíčku. Tenhle určitě neroztaje!



## Úkol č.3

Zde pracovaly spíš ruce, tak dnes zapojíme celé tělo. Pro začátek si zatancuj a zazpívej písničku z pondělí Mráz a sníh. Pak vyzkoušej rozcvičku podle zvířátek na obrázku a pak se zamysli, jaké zimní sporty znáš a zkus je znázornit pohybem (bruslení, lyžování, sáňkování, bobování, krasobruslení, hokej, skoky na lyžích nebo klidně i koulovačka na zahradě :).



Pokud jsi už dostatečně vyřádný/á pěkně si sedni ke stolu, vezmi do ruky tužku a vypracuj pracovní list.

Spoj stejné rukavice čarou a shodně je i vybarvi.






## Úkol č.4

Tady zaměstnáme hlavičku. Dokážeš rozluštit všechny hádanky ?


64 NAŠE TĚLO A OBLEČENÍ

### Zimní oblečení


V zimě si vás medvěd splete, vezme k sobě do doupěte. Proto chodte potichu, když jste v lese v \_\_\_\_\_.



Co všem holkám, klukům sluší, v zimě hezky chrání uši, hlavu hřeje nejvíce? Přece teplá \_\_\_\_\_.




V zimě dětem na nožky nestačí jen ponožky. Nožičkám se lépe skáče vždy, když mají \_\_\_\_\_.




kabátu   kožichu   rukavice

### 65 NAŠE TĚLO A OBLEČENÍ


Ať ošklivé mrazíky nespálí nám prstíky, musíme do fujavice vzít si teplé \_\_\_\_\_.



Kolem krku omotá se a tepleji hnedle zdá se. Dlouhá, krátká, úzká, malá? Hlavně, ať je teplá \_\_\_\_\_!



Od krku až po paty na knoflíky zapnutý? Holky, kluky, mámu, tátu, oblékneme do \_\_\_\_\_.



šála   čepice   punčocháče

A tady je zase něco popleteného, pomůžeš to napravit ?

### POPLETENÁ SLOVA

V každé větě vidíš jedno slovo s popleteným písmenkem. Najdeš to chybné písmenko a opravíš slovo?

- 1 NA OBLOZE SE OBJEVIL VELKÝ DRÁK.
- 2 Z NEBE PAK ZAČAL PADAT SMÍCH.
- 3 DĚTI ZE SNĚHU UDĚLALI BOULE A TAKY POSTAVILY SNĚHULÁKA.
- 4 NA HLAVU MU NASADILY STARÝ SRNEC.
- 5 PAK DONESLY BOTY A JEZDILY NA NICH DOLŮ Z KOPCE.
- 6 ZAČALO MRZNOUT, NA RYBNÍKU SE OBJEVIL MED.
- 7 MIKULÁŠE DOPROVÁZÍ ANDĚL A ZLÝ ŽERT.
- 8 ČERT MÁ NA ZÁDECH PYTEL A NA HLAVĚ VELKÉ ŠPINAVÉ NOHY.
- 9 NA VÁNOCE DOSTÁVÁME PÁRKY.
- 10 VE VANĚ NÁM PLAVE CHYBA.
- 11 O VÁNOČNÍCH SVÁTČÍCH NAVŠTÍVÍME POSTEL, KDE JE KRÁSNÝ BETLÉM.

Text: KAMILA URBANOVÁ, ilustrace: LUGĚ TICHÁ, zpracovala: REDAKCE

12 Dráček Dráček 13

Stalo se ti někdy, nejčastěji to bývá v zimě, že je ti zima ? Jak se tenhle problém dá snadno vyřešit ? Musíš se více obléknout, jasně. Já třeba v zimě ráda nosím teplé huňaté ponožky. Co takhle si jednu pěknou ponožku vyrobit ?

Budeš potřebovat:

- čtvrtku, postačí i kus kartonu
- tužku
- nůžky
- vodové barvy
- kulatý štětec
- vlnu nebo bavlnku

Na čtvrtku nakresli tužkou obrys ponožky, pořádné, vysoké, určitě to zvládneš. Vezmi nůžky a pěkně podle čáry ji vystříhni. Teď ji úplně podle své fantazie vybarvi vodovkami, ponožka může být totiž jakákoliv. Až uschnou barvy, vezmi kousek vlny a část ponožky omotej, aby bylo vidět, jak je pěkně huňatá :)



## Úkol č.

Teď je čas na odpočinek a k tomu odpočinku si můžeš pustit pohádku Broučci v zimě.

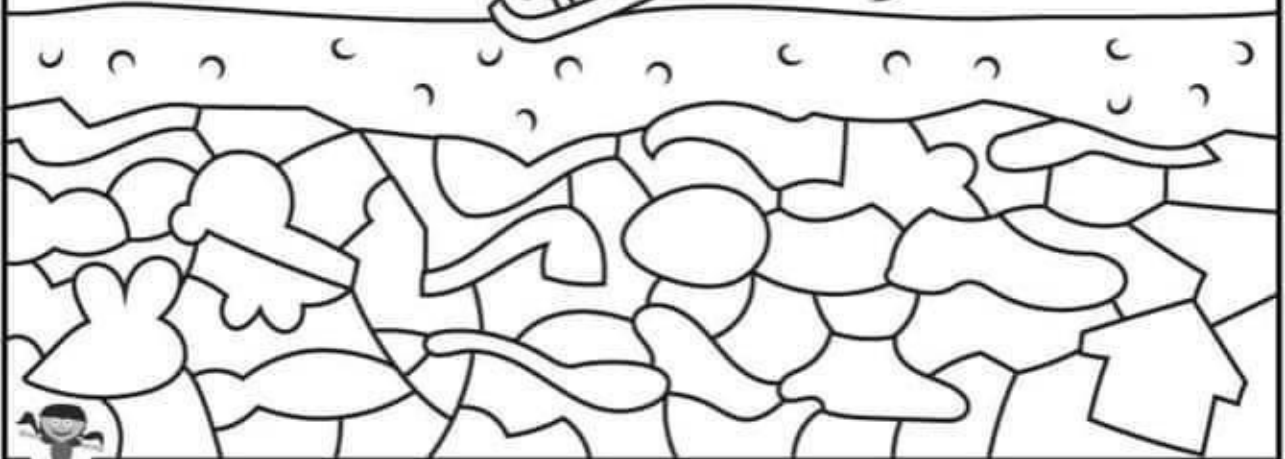
<https://www.youtube.com/watch?v=DA976XU5noA>

A pokud by se ti nechtělo odpočívát, zde máš několik pracovních listů, co tě zabaví.


*Rád si nosí klobouky,  
ještě radší knoflíky.  
Místo nosu mrkvička  
a v podpaží metlička.  
Co je to?*



*Sněhové koule ukoulej nejprve rukou ve vzduchu (pohyb z ramene, lokte a zápěstí) od největší po nejmenší koule a až potom tužkou. A nezapomeň – všude okolo sněží.*



Podívej se na obrázek a vybarvi sněhuláky, kteří mají nos doprava, žlutou barvou, sněhuláky s nosem vlevo vybarvi modrou barvou, sněhuláky s nosem dolů vybarvi zelenou barvou a sněhuláky s nosem nahoru vybarvi červenou barvou.







Všechny tvé výrobky nebo vypracované pracovní listy můžeš s sebou vzít v pondělí do školky a společně si s nimi vyzdobíme nástěnku. Těšíme se v pondělí !